

## Taller “La balsa manteña y la navegación”

**Los océanos** juegan un papel importante en el desarrollo de la vida, ayudan a mantener el equilibrio ecológico, son sustento de la vida, canal de comunicación, vía de transporte para el comercio y movilidad humana desde el periodo prehispánico. **El pueblo Manteño – Huancavilca** es un ejemplo de cómo desde tiempos muy antiguos los habitantes del Pacífico aprovecharon su hábitat para el desarrollo de tecnología como las balsas, en las que se movilizaban a diferentes localidades para intercambiar productos.



Fuente: <https://bit.ly/3wmWN0T>

### ¿Dato curioso sobre la Historia del Océano Pacífico?



Fuente: <https://bit.ly/3f1GeSB>

**Vasco Núñez de Balboa** en 1513 llegó a una playa de la actual Panamá a la que bautizó como Golfo de San Miguel, y descubrió un nuevo mar, al que llamó Mar del Sur.



Fuente: <https://bit.ly/3v8iaTC>

**Hernando de Magallanes** en 1520 navegó por el Mar del Sur, al cual lo llamó Pacífico exclamando : <<Oh! Mar, que pacíficas son tus aguas>>.



Fotografía "Isla de la Plata", Sandra Lombeida, 2013.

**El Océano Pacífico**, es el más grande, representa más del 30% de la superficie terrestre. Tras su descubrimiento en 1513, permitió conocer a las culturas originarias de América.

Desde el periodo prehispánico, el **Océano Pacífico** ha sido fuente de alimentos, es por ello que varias culturas se desarrollaron a orillas del mar, como la **Manteño Huancavilca**. Ha sido también fundamental para la **navegación y el intercambio comercial**, iniciando así el conocimiento de la construcción de embarcaciones para ir en busca de nuevos mundos, civilizaciones, rutas comerciales.

Pincha aquí para  
saber más:



Océano Pacífico

<https://bit.ly/3ozAWRu>

<https://bit.ly/3v0XCMJ>





Ilustración: "Mapa de Ecuador", Fernando Heredia, 2021.

## Cultura Manteño - Huancavilca

Se desarrolló en el periodo de integración (500 – 1532 d.C), ocupando grandes extensiones de territorio que iban entre Bahía de Caráquez, el Golfo de Guayaquil, la Isla Puná (en una variante conocida como la cultura Huancavilca) y la franja costera de la actual provincia de El Oro.

Balsa (*Ochroma pyramidale*): Es un árbol que crece en la selva subtropical. Se caracteriza porque su madera es la más ligera en peso. Este tipo de madera se utilizó para hacer las balsas para la navegación en el periodo prehispánico.

### Navegación

La cultura Manteño Huancavilca se destacó por su incursión en los intercambios comerciales a través de la navegación en el Océano Pacífico, utilizando una balsa.

### Balsa

Se trata de "una jangada cuadrilonga compuesta de un número impar de 5, 7 ó 9 palos gruesos, redondos de madera de balsa cruzados por arriba a trechos con otros de madera de lampa y mangles amarrados todos con bejucos; el largo de cada balsa es de 15 o 20 varas con 2 ½ a 3 pies de diámetro..." (J. A. Campos.- Historia Documentada de la Provincia del Guayas, Tomo III, pag. 108)

### Confederación de Mercaderes

Por su amplio movimiento en el comercio fueron denominados como "Confederación de mercaderes",.

Eran gobernados por un cacique supremo o curaca, en cada localidad y se encargaban de intensificar la producción y dinamizar el intercambio comercial.



### ¿Sabías que?

El 01 de octubre de 1526, **Bartolomé Ruiz** se encontró con una balsa de mercaderes procedentes de Salango, con **alrededor de 20 indígenas**. A este acontecimiento se lo considera como el primer encuentro entre los conquistadores y los pueblos originarios del actual Ecuador.



Fuente: <https://bit.ly/3u1kBpL>

Pincha aquí para  
saber más:



Navegación e intercambio  
comercial

<https://bit.ly/2S64wBW>




## Balsa manteña y la navegación

La cultura **Manteño - Huancavilca** desarrolló un tipo de embarcaciones para su uso en la navegación, las mismas que se basaban en madera de balsa. Por su diseño y materiales llegaban a transportar unos 20 hombres y alrededor de 30 toneladas de una gran variedad de mercancías, entre las que destacaban los tejidos, señalando la capacidad de esta cultura para la navegación.



Fotografía "Balsa manteña", Sandra Lombeida, 2013.



Fuente: <https://bit.ly/3ow23g8>

### ¿Sabías que?

Por la habilidad de navegantes de los **Manteño - Huancavilca** se evidencia por las investigaciones que tuvieron contacto con culturas de México, Perú y Chile.



## Festival de la Balsa Manteña

En honor a esta cultura, su tradición y conocimientos en navegación, **la comunidad de Salango desde 1992** cada 12 de octubre celebra el Festival de la Balsa Manteña o el Festival de las Balsas, la misma que permite recordar el pasado y la historia de esta comunidad, como descendientes de la cultura Manteña.



Fuente: <https://bit.ly/3wmOQsy>

Se realiza la construcción de una balsa que representa el encuentro entre Bartolomé Ruiz y los manteños

Terminada la balsa es colocada en la playa antes del festival para realizar la llamada botadura.

Para mover la balsa se necesita docenas de personas. Su destino es la Isla Salango.

Pincha aquí para  
saber más:



Festival de la Balsa Manteña

<https://bit.ly/3v0SdFI>



## Te invitamos a reproducir una balsa manteña

### MATERIALES

- Palos de pincho
- Palos de helado
- Pistola de silicón
- Barra de silicón
- Témpera color café y verde
- Pincel
- Tijera / estilete
- Hilo o lana color café
- Foami o tela blanca

### PROCEDIMIENTO PARA LA Balsa

#### Primera base

- 1 Separar los palos de helado de color café y verde, en caso de ser color natural les podemos pintar.



- 2 Seleccionar 9 palos de color café y colocarlos juntos, aplicar silicón casi a los extremos para pegar un palo a cada extremo para sujetar la base.



#### Segunda base

- 3 Seleccionar 8 palos de color café y colocarlos juntos.




- 4 Aplicar silicón casi a los extremos para pegar dos palos que sujeten todos los palos.




- 5 Tomar 6 palos de pincho a cada uno medir 10 cm. y cortar conforme la medida señalada.



- 6 En la primera base se debe colocar los 6 palos de pincho transversalmente y separados pegar con silicón.




- 7 Tomar la segunda base y aplicar silicón sobre los dos palos y pegar sobre los palos de pincho para unir las dos bases.



### PROCEDIMIENTO PARA LA CASA SOBRE LA Balsa

- 1 Para las paredes y el techo de la casa tomar 10 paletas de helado, medir 5.5 cm. en cada paleta y cortar.




- 2 Unir 4 palos en vertical y 1 palo en posición horizontal (para cada pared).



- 3 Para el techo de la casa unir 4 palos (mitad) en vertical y 1 palo en posición horizontal.



- 4 Igualar el tamaño de ser necesario.



- 5 Pegar las 4 partes para formar una casa.



- 6 Pegar la casa sobre la balsa.





## PROCEDIMIENTO PARA ELABORAR LA VELA Y COLOCARLA

**1**

Cortar dos palos de pincho de 15 cm y otro palo de 10 cm para colgar la vela.



**2**

Unir con silicón en la parte superior los 2 palos de 15 cm y el otro de manera horizontal.



**3**

Medir 12 cm x 7 cm en la tela o foami para la vela y recortar.




**4**

Pegar la tela haciendo el ejercicio de ondearla.



**5**

Colocar la vela sobre la balsa y pegar.



**6**

Decorar con la cuerda o lana para simular el amarre con las fibras vegetales. Además puedes decorar con elementos de ambientación de tu preferencia, queda a tu imaginación.



**7**

Deja secar tu balsa por lo menos un día y puedes ponerla a navegar.



**Pincha aquí  
y para conocer más:**



<https://youtu.be/pWusKP1qdl0>

