




Taller “Tipos de materiales utilizados para los billetes”

El Imperio Chino vio la necesidad de la invención del billete, debido a las diversas complicaciones de movilización de las monedas; así el dinero en papel aparece en el siglo VII, siendo los ejemplares más antiguos aquellos conocidos son los “**kuan**” chinos, elaborados en corteza de morera. El uso oficial del papel moneda se implantó en el año 812.




Europa



Johan Palmstruch fundador y gerente del Banco de Estocolmo, primer banco privado europeo puso en circulación billetes en 1661. Estos billetes conocidos como los **Kreditvsecllar** no estaban a nombre de una determinada persona sin embargo prometían al portador un pago en metálico por el monto indicado. El uso del papel moneda, se debía a que era más cómodo llevarlo y evitaba la circulación de enormes cantidades de metal y su valor dependía de los depósitos en oro que poseía cada país.

Materiales de los billetes



Papel – Cartón

En 1661 aparecen los “**Kreditvsecllar**” (papel de crédito temporal), éstos eran de confección rústica y escritos a mano en papeles comunes.

Billetes de tela

En Alemania aparecen los “**Notgeld**”, los materiales utilizados eran: cuero, retazos de tela de seda, lino o terciopelo, también los naipes servían como medio de pago.

Papel moneda

Elaborado con fibras alargadas de algodón, incluido lino, y otras fibras textiles.

Billetes de polímero

Son billetes de plástico, su resistencia permite alargar la vida útil en circulación y son más difíciles de falsificar.

Pincha aquí para
saber más:



Historia del billete:

<https://bit.ly/3sGCavK>




Papel moneda:

<https://bit.ly/3p8uCjg>





Billete Paterson



"Paterson", XIX, South American Development Company, Portovelo - El Oro.
Colección Museo Numismático BCE

Conocidos como billetes Paterson, por el apellido de uno de los funcionarios de la compañía **SADCO**.

Circularon en Zaruma, Piñas, Machala, Cuenca y Loja.

En las primeras décadas del siglo XX circularon billetes de tela emitidos por la empresa minera **South American and Development Company (SADCO)** en Portovelo.

Los billetes de tela eran utilizados para pagar a los mineros que trabajan en esta corporación, podían canjearlos por bienes o servicios en los locales de la empresa.

Estos billetes resistían a las condiciones que existían dentro de las zonas mineras.

Pincha aquí para
saber más:



Billete de tela: <https://bit.ly/3bR17Pc>

Billetes de polímero: <https://bit.ly/39ONk99>



¡Aprende a imprimir en tela!

MATERIALES


Adjunto podrás encontrar:

- Plantilla billete Paterson

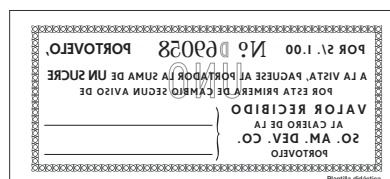
Adicional necesitas:

- Tela
- Pincel
- Goma blanca para madera
- Tijeras
- Hoja de papel bond
- Agua

Cubrir con goma la hoja de papel bond, excepto los bordes para evitar problemas al imprimir, dejar secar.




Imprimir la plantilla adjunta del billete Paterson en la hoja de papel bond engomada.



Untar goma sobre la tela a utilizar.



Colocar el billete impreso para que la tinta pase a la tela, hacer presión. Dejar secar y poco a poco con agua ir despegando la hoja de papel bond.



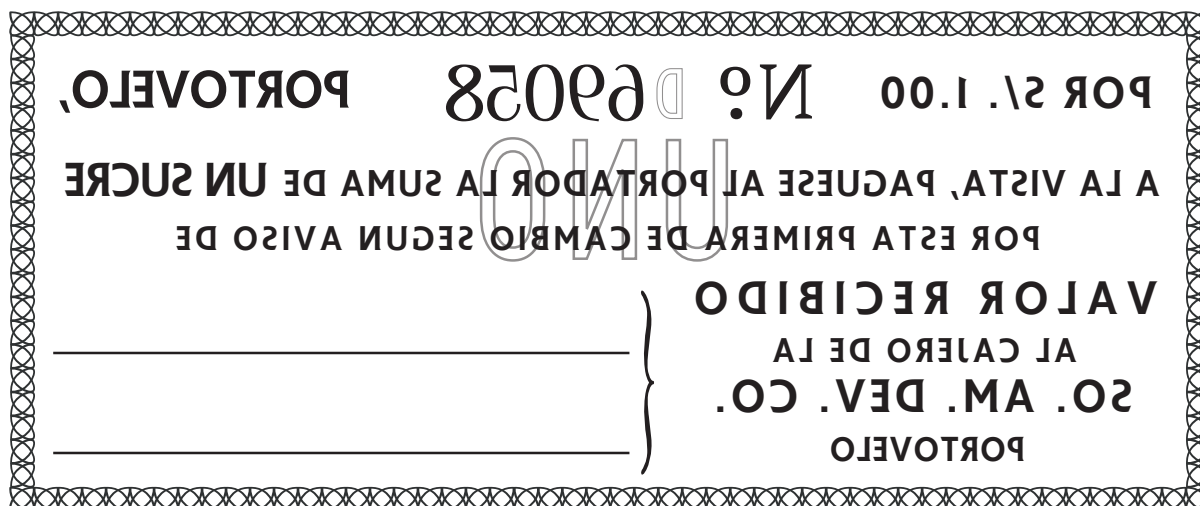
Elabora
tu Billete Paterson



<https://youtu.be/swpNr0OYYfw>



Plantilla Billete Paterson



Plantilla didáctica

Redibujo:

"Paterson", XIX, South American Development Company, Portovelo - El Oro.

Colección Museo Numismático BCE