



Taller “Lo que exporta el Ecuador”

Ecuador exporta a diferentes mercados internacionales una variedad de productos como petróleo, banano, camarón, flores naturales, cacao, madera, vegetales y frutas.



Enlace: <https://bitly.ws/3geZu>



¿Dónde puedo obtener información de lo que exporta?



¿Sabías que?

El Banco Central del Ecuador se encarga de elaborar, analizar y publicar estudios y estadísticas macroeconómicas. Dentro de esas estadísticas están las del comercio exterior.

Esta es una de las funciones principales del BCE
Las estadísticas son de los 4 sectores principales de la economía:

Sector Real

- En este sector se analizan todas las variables relacionadas con la producción y el nivel de precios.
- Además de la evolución del mercado laboral ecuatoriano e indicadores socioeconómicos tales como la pobreza y desigualdad.

Sector Externo

- Este sector recopila las negociaciones que una economía realiza con el resto.
- Importaciones y exportaciones.
- Transferencias recibidas y enviadas, las inversiones que extranjeros realizan en el país o las que realizadas por ecuatorianos en el exterior, entre otros.

Sector Monetario y Financiero

- Este sector se refiere a los acuerdos económicos que se realizan en el campo monetario y financiero, es decir, a todas las operaciones que realizan en las instituciones bancarias, en las cooperativas de ahorro y crédito, en las mutualistas, en las tarjetas de crédito, financieras y banca pública.

Sector Fiscal

- Este sector publica información sobre las operaciones del Sector Público No Financiero (SPNF), como por ejemplo:
- Recaudación de principales impuestos.

Adicionalmente el BCE es la institución encargada de procesar y difundir algunas estadísticas de base, que sirven para el correcto funcionamiento económico a corto plazo de la economía ecuatoriana.

Pincha aquí para saber más:



De las funciones del Banco Central del Ecuador:

Presentación Coyuntural Estadísticas Macroeconómicas:

<https://bit.ly/48UPyAv>

<https://bitly.ws/3gems>





Estadísticas del BCE

Los indicadores económicos generados por el BCE sirven como base para la toma de decisiones económicas para instituciones nacionales e internacionales, autoridades gubernamentales y también para la ciudadanía en general.

Enace: <https://bittly.ws/3gek2>



Desde la primera exportación de petróleo en 1972 este se ha mantenido como el producto más exportado en Ecuador.



Las exportaciones petroleras alcanzaron USD 2.690,7 millones en el tercer trimestre del 2023

EXPORTACIONES

Te presentamos un resumen de la clasificación de las exportaciones

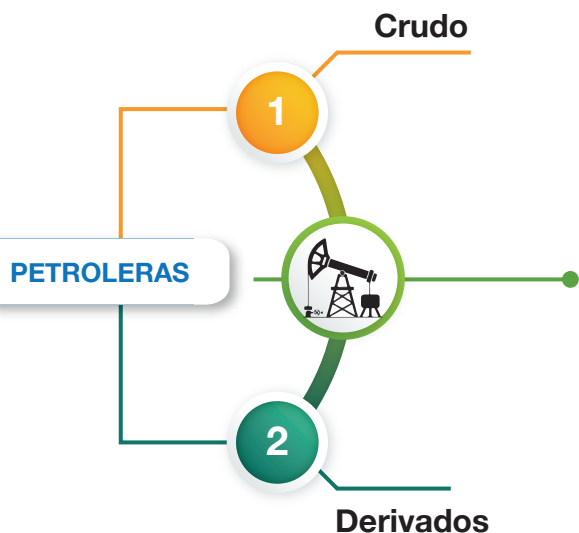


Gráfico: Fernando Heredia

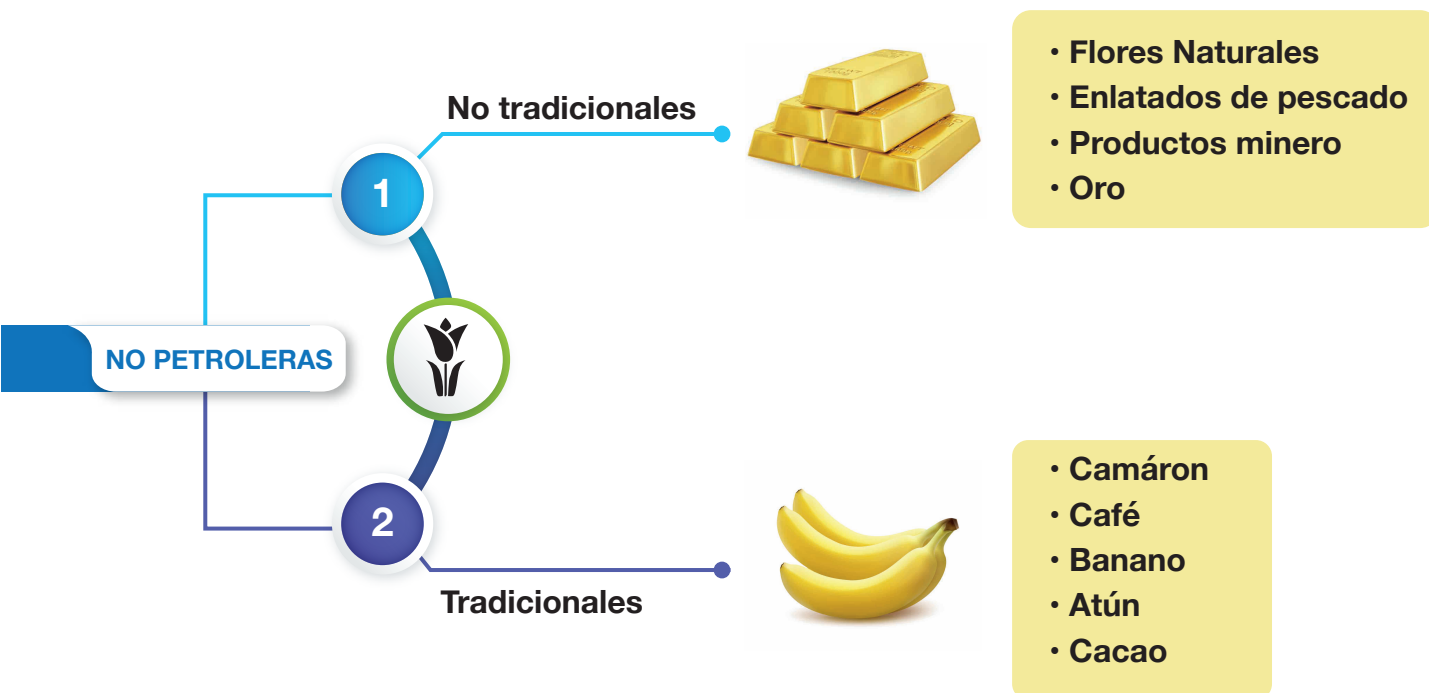
Pincha aquí para saber más:



El primer barril de petróleo, proveniente del Oriente ecuatoriano, extraído en 1972 desde la terminal de Balao en Esmeraldas:

<https://bit.ly/48XwcdV>

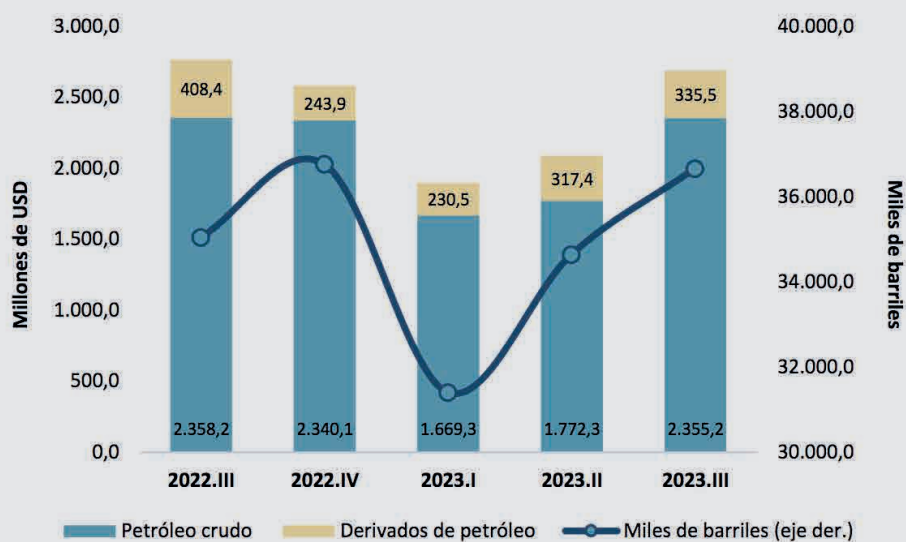




Exportaciones petroleras:

Crudo y derivados

Figura 2. Exportaciones petroleras: crudo y derivados
En millones de USD FOB y miles de barriles. 2022.III – 2023.III



Fuente: Banco Central del Ecuador

Enlace: <https://bitly.ws/3gekG>



¿Sabías que?

Las flores alcanzaron una cifra récord para el tercer trimestre del 2023.

En el tercer trimestre del 2023 la exportación del banano disminuyó debido a la guerra en Ucrania.



¡Te invitamos a seguir los pasos de este taller para realizar tus propias flores con papel crepe!

MATERIALES

- Lápiz
- Silicona
- Tijeras
- Regla
- Limpia pipas
- Palos de madera
- Hoja de papel bond
- Papel Crepe de colores

PROCEDIMIENTO

- 1** Doblar la hoja de papel bond para hacer la plantilla de los pétalos de las flores.




- 2** Dibujar dos rectángulos, uno de 2,5x11cm y otro de 5x11cm.



- 3** Dibujar dentro de los rectángulos los pétalos en media luna.



- 4** Cortar las plantillas con las tijeras.



- 5** Colocar las plantillas sobre el papel crepe para marcar el ancho y el largo y cortar de ese tamaño el papel crepe.



PROCEDIMIENTO


- 6** Doblar de acuerdo al pétalo para de ahí cortar y obtener varios pétalos del papel crepe.



- 7** Hacer el mismo procedimiento con la otra plantilla.



- 8** Enrollar el limpia pipas en el palo de madera



- 9** Doblar los pétalos con los dedos y enrollarlos sobre el lápiz para darle más textura de pétalo.



- 10** Con la silicona vamos a pegar los pétalos en el palo verde uno por uno, primero los pequeños y de ahí los grandes por afuera dándole forma de una flor.

